









ΣΦΙΚΤΗΡΕΣ ΓΕΡΜΑΝΙΑΣ BESSEY

 <p>16x8 cm 30x14cm</p>			
<p>ΧΑΛΥΒΔΙΝΕΣ (GZ)</p> <p>20% περισσότερη δύναμη σύσφιξης σε κάθε περιστροφή της λαβής. Προφίλ ράγας U Γραμμική μεταφορά δύναμης στη συρόμενη σιαγών. Δύναμη σύσφιξης έως 600 KG Από σκληρυμένο χάλυβα για ελαστική σύσφιξη. Εργονομική λαβή από ξύλο.</p>	<p>ΧΥΤΟΣΙΔΗΡΕΣ (TRN)</p> <p>Δύναμη σύσφιξης έως 550 KG. Εργονομική ξύλινη λαβή. Με προστατευτικά καλύμματα στις επιφάνειες σύσφιξης. Με προφίλ λούκι με οδόντωση για ακαμψία. Από 10x5cm έως 250x12cm</p> <p>ΤΣΕΧΙΑΣ 15x5 20x10 30x12 100x12cm</p>	<p>ΠΑΡΑΛΛΗΛΕΣ (UK)</p> <p><u>Σύσφιξης- εκτόνωσης</u> έως 150 KG Παράλληλες σιαγώνες με πολύ μεγάλες επιφάνειες επαφής. Εύκολη εναλλαγή μεταξύ σύσφιξης και εκτόνωσης χωρίς χρήση εργαλείων</p> <p>16cm 30cm</p>	<p>ΠΑΡΑΛΛΗΛΕΣ ΤΣΕΧΙΑΣ</p> <p><u>Σύσφιξης- εκτόνωσης</u> έως 180 KG Παράλληλες σιαγώνες με πολύ μεγάλες επιφάνειες επαφής. Εύκολη εναλλαγή μεταξύ σύσφιξης και εκτόνωσης χωρίς χρήση εργαλείων.</p> <p>60cm</p>
	 <p>16x8,5cm 30x8,5cm</p>		
<p>ΣΚΑΝΔΑΛΗΣ ΒΑΡΥ ΤΥΠΟΥ (EHZ)</p> <p>Δύναμη σύσφιξης 500 KG Σφίξιμο με το ένα χέρι γρήγορα και απλά. Με προστατευτικά καπάκια. 30cm</p>	<p>ΣΚΑΝΔΑΛΗΣ ΔΙΠΛΗΣ (DUO)</p> <p>Δύναμη σύσφιξης έως 120KG <u>Εναλλαγή σύσφιξης-εκτόνωσης</u> με διακόπτη Άνετη χρήση με το ένα χέρι και μικρή προσπάθεια Διπλή σύσφιξη - μπροστά, πίσω - και στο πλάι της ράγας</p>	<p>ΣΚΑΝΔΑΛΗΣ ΤΣΕΧΙΑΣ</p> <p><u>Σύσφιξης – εκτόνωσης</u> μέχρι 200 KG Εργονομικές λαβές πίσω από την ράγα. 12,5x4cm 15x6cm</p>	<p>ΣΚΑΝΔΑΛΗΣ (EZS)</p> <p><u>Σύσφιξης – εκτόνωσης</u> μέχρι 200 KG Εργονομικές λαβές πίσω από την ράγα. 15x6cm 15x8cm 30x8cm 60x8cm</p>

ΣΦΙΚΤΗΡΕΣ ΓΕΡΜΑΝΙΑΣ BESSEY

	 <p style="text-align: center;">E.T. B.T.</p>		
<p style="text-align: center;">ΞΥΛΙΝΕΣ (ΗΚΛ)</p> <p>Πάνω και κάτω σιαγώνες και μοχλός από υψηλής ποιότητας σκληρό ξύλο. Μαξιλάρια από φελλό για ήπια σύσφιξη.</p> <p>20x11 cm 20x15cm 30x11cm 40x11cm</p>	<p style="text-align: center;">ΚΑΣΤΑΝΙΑΣ ΕΛΑΦΡΥ ΤΥΠΟΥ ΚΑΣΤΑΝΙΑΣ ΧΑΛΥΒΔΙΝΕΣ Β.Τ.</p> <p>ΕΛΑΦΡΥΣ ΤΥΠΟΣ από μαγνήσιο 120KG 20cm 30cm ΒΑΡΥΣ ΤΥΠΟΣ χαλύβδινος 850KG 20x10cm</p>	<p style="text-align: center;">ΣΦΙΚΤΗΡΕΣ ΕΛΑΦΡΥ ΤΥΠΟΥ (TK 6)</p> <p>Ελαφρύς τύπος με κατάληξη σε πείρο για ευελιξία στις εφαρμογές.</p> <p>Ανοιγμα 60mm Βάθος 22mm</p>	<p style="text-align: center;">ΑΛΟΥΜΙΝΙΟΥ</p> <p>Χαμηλού βάρους, ανθεκτικοί στη στρέψη σφικτήρες από σφυρήλατο, χυτοπρεσαριστό αλουμίνιο. Βίδα από χάλυβα και περιστρεφόμενο μαξιλαράκι.</p> <p>3.5x12cm 4x16cm</p>
			
<p style="text-align: center;">ΣΦΙΚΤΗΡΕΣ C ΤΣΕΧΙΑΣ</p> <p>Χυτοσιδηρά κατασκευή. Ανοιγμα 75 Βαθος 50mm Ανοιγμα 100 Βαθος 50mm Ανοιγμα 150 Βαθος 75mm</p>	<p style="text-align: center;">ΣΦΙΚΤΗΡΕΣ C</p> <p>Χυτοσιδηρά κατασκευή. Με οπή κατάλληλα για γείωση σε ηλεκτροκολλήσεις Ανοιγμα 50 Βαθος 30mm</p>	<p style="text-align: center;">BESSEY MINI 47mm</p> <p>Μίνι σφικτήρας αλουμινίου Bessey AM4. Ιδανικός για οργανοποιούς και μοντελιστές.</p> <p>47x34cm</p>	<p style="text-align: center;">ΒΙΔΩΝΙΑ Τ ΓΕΡΜΑΝΙΑΣ</p> <p>Βιδώνια Βαρύ Τύπου T 100cm Και ελαφρύ τύπου T 120cm</p>

ΣΦΙΚΤΗΡΕΣ ΓΕΡΜΑΝΙΑΣ BESSEY



ΒΙΔΩΝΙΑ Τ ΑΓΓΛΙΑΣ



**ΒΙΔΩΝΙΑ ΚΑΔΡΟΝΙΟΥ
HATTORI**



**ΒΙΔΩΝΙΑ ΣΩΛΗΝΑ ΓΙΑ
ΣΩΛΗΝΕΣ 3/4"**



**ΣΦΙΚΤΗΡΕΣ ΚΟΝΤΡΑ
KT5- 1**

ΒΙΔΩΝΙΑ Τ
107cm
168cm

Βιδωτό εξάρτημα
στερέωσης για τοποθέτηση
σε οποιαδήποτε τετράγωνη
ράβδο έως πλάτους 28 mm.

ΜΑΝΙΒΕΛΑΣ BESSEY
ΜΑΝΙΒΕΛΑΣ PONY

Κατάλληλοι για
συμβατικούς σφιγκτήρες
βιδών με μέγιστο πάχος
σκελετού 13 mm.



**ΣΦΙΚΤΗΡΕΣ ΚΟΝΤΡΑ
SZW 25**



**ΣΦΙΚΤΗΡΕΣ ΓΩΝΙΑΚΟΙ WS-3
ΣΦΙΚΤΗΡΕΣ ΓΩΝΙΑΚΟΙ WS-6**



**ΟΔΗΓΟΙ ΓΩΝΙΑΣΜΑΤΟΣ
WS-1**

Κατάλληλοι για
συμβατικούς σφιγκτήρες
βιδών με μέγιστο πάχος
σκελετού 13 mm.

Αυτομάτη προσαρμογή και για
διαφορετικά πάχη ξύλων.
WS-3 δυνατότητα για 2 x 55mm
WS-6 δυνατότητα για 2 x 100mm

Για κορνίζες ίδιου ή
διαφορετικού πάχους.
Απο ζάμα ελαφριάς
κατασκευής.